

各種アンケート

卒業にあたってのアンケート

このアンケートは、3月卒業予定の全学部の第8セメスター以上の在学生（ただし、医学部については6年次生）を対象とし、東海大学で何が身についたか、設置、施設についての改善要望、卒業後の進路についての満足度、そのほか具体的な改善案などについて調査し、各方面での改善に役立てるためのアンケートです。回答結果は、個人が特定されないよう集計されます。

2022年度「卒業にあたってのアンケート」実施結果（掲載日：2023年6月19日）

スチューデントアチーブメントセンター※では、2005年度より「卒業にあたってのアンケート」を実施し、“卒業時の満足度”や、“在学時の活動によって身についた能力（成長実感）”など、学生アンケートを用い調査を行っています。2022年度はWeb上で実施し、3,911名の回答があり、回答率67.2%となりました。

[2022年度「卒業にあたってのアンケート」設問項目](#)

入学した時と現在の自分とを比べて身についたと考える力（設問1）について、全学部平均において、「①知識・理解」では「授業（主専攻科目）」がもっとも多く、次いで「卒業論文・研究・製作、ゼミ」が選択されていました。いずれも半数以上が選択していました。東海大学の育成する力（②自ら考える力、③集い力、④挑み力、⑤成し遂げ力）に関しては、いずれも「卒業論文・研究・製作、ゼミ」、「授業（主専攻科目）」の順で多く選択されていました。「⑥態度・志向性」や「⑦コミュニケーション能力」では、これらの2つの活動に加えて、「就職・進学活動（インターン等）」や「授業（一般教養、全学部共通科目・副専攻等）」も選択されていました。

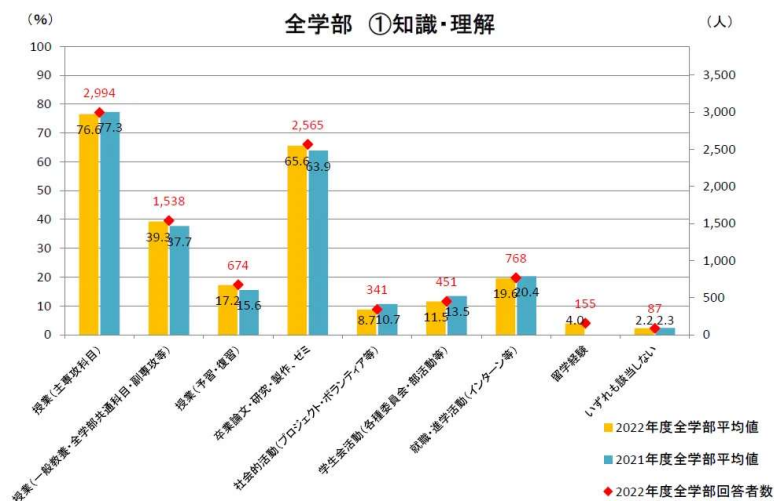
入学満足度調査（設問4）では、「とても思う」「思う」「まあまあ思う」と答えた学生は91.9%でした（2021年度は91.3%）。昨年度と同様に高い満足度が得られました。また、卒業後の進路満足度調査（設問6）では、「とても満足」「満足」「やや満足」と答えた学生が91.4%で、昨年度（89.6%）に比べ、さらに高い満足度を得ることができました。

※2020年度までは教育支援センターが担当

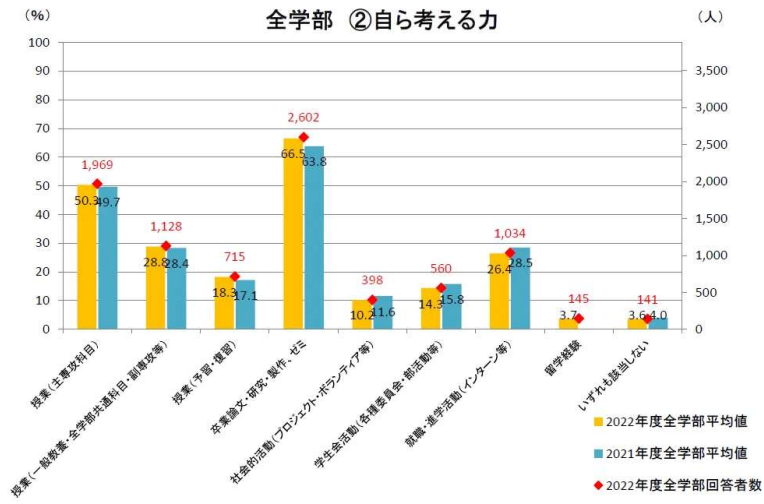
アンケート実施結果は以下のとおりです。

1. 在学時の活動によって身についた能力（成長実感）調査（設問1） ※複数回答可。2022年度から選択肢に「留学経験」を追加。

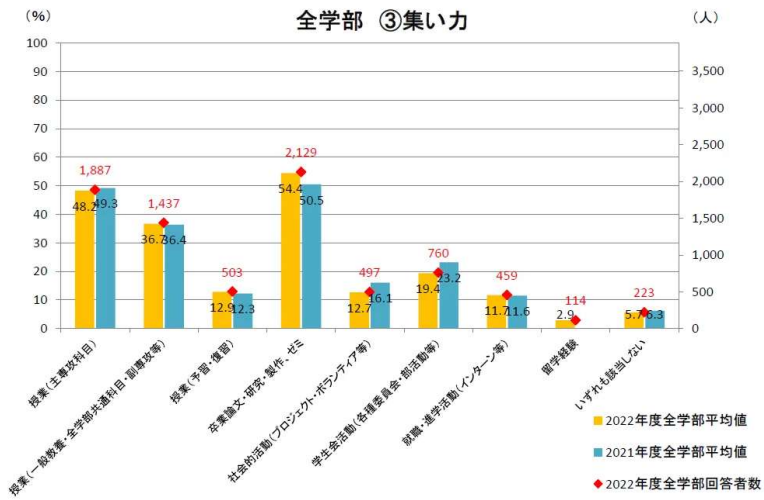
1) 専門的な知識・技術や幅広い教養（知識・理解）



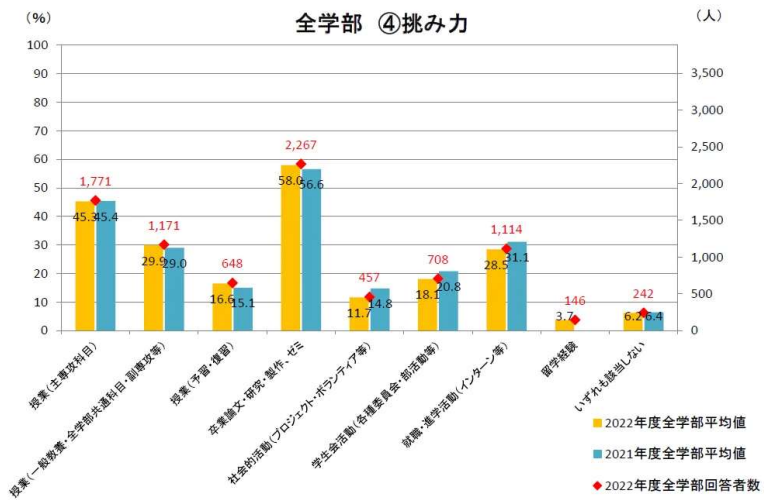
2) 自らが取り組むべき課題を探索する力（自ら考える力）



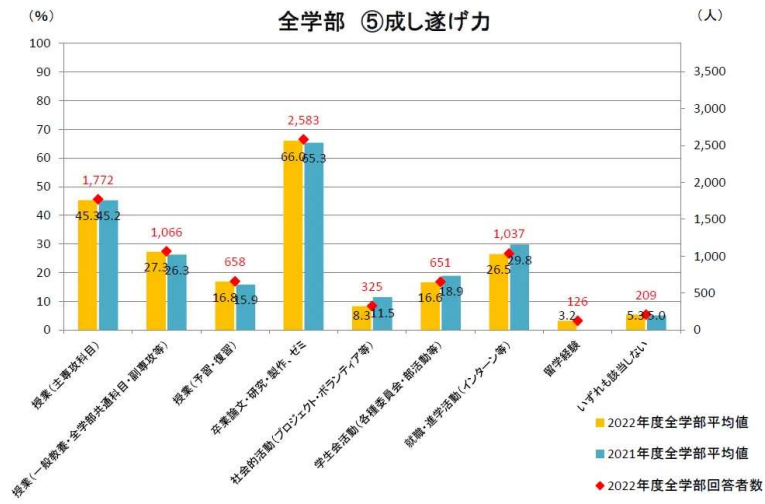
3) 他の人と協力して作業をする力 (集い力)



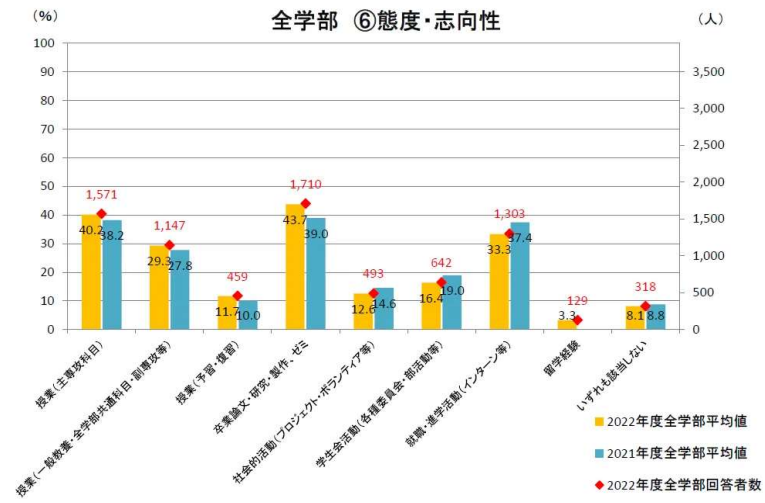
4) どんなことにも積極的に取り組む姿勢 (挑み力)



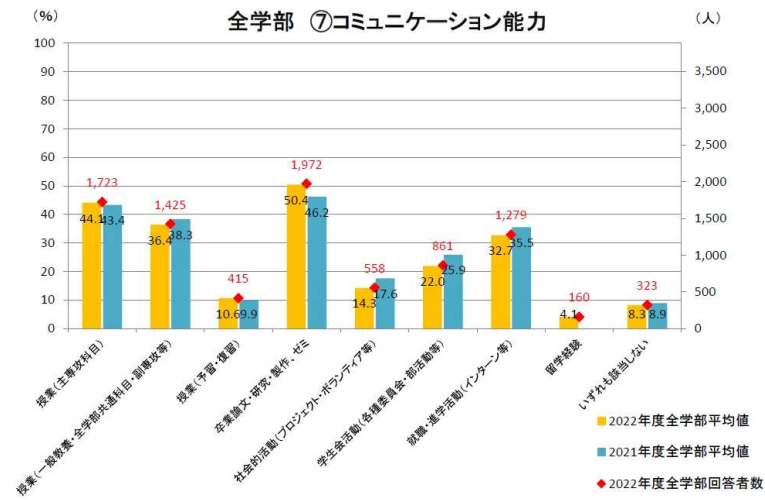
5) 自分で目標を設定して、最後まで成し遂げる姿勢 (成し遂げ力)



6) 社会の変化に合わせて改善する力 (態度・志向性)



7) コミュニケーション能力

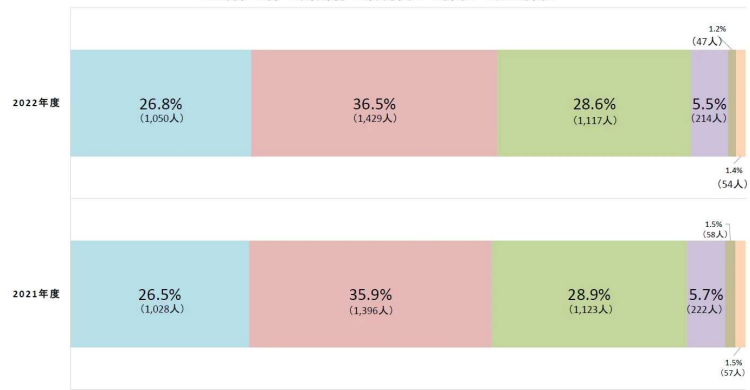


2. 入学満足度 (設問4) 及び進路満足度調査 (設問6)

入学満足度

(東海大学に入学して良かったと思いますか?)

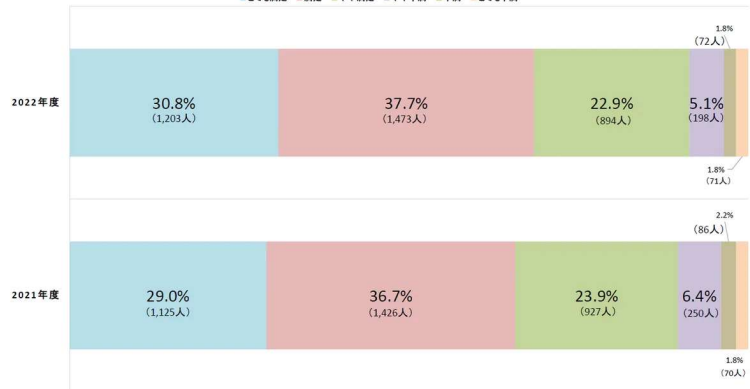
とても思う 思う まあまあ思う あまり思わない 思わない まったく思わない



進路満足度

(卒業後の進路に満足していますか?)

とても満足 満足 やや満足 やや不満 不満 とても不満



<過去の「卒業にあたってのアンケート」一覧>

2021年度「卒業にあたってのアンケート」実施結果 [ダウンロード](#)

2020年度「卒業にあたってのアンケート」実施結果 [ダウンロード](#)

2019年度「卒業にあたってのアンケート」実施結果 [ダウンロード](#)

2018年度「卒業にあたってのアンケート」実施結果 [ダウンロード](#)